Отчет о работе с воспитанниками во время самоизоляции

Работа велась в соответствии с годовым планом.

Было предложено родителям познакомить детей с праздником «Пасха».

10.04. Родителям была выслана сказка для детей к пасхе «Теремок».

13.04 Участие в конкурсе рисунков «Пасха»

Выучить стихотворение к Пасхе «Поселились птицы в гнездах…».

К празднику «День Победы»

27. 04. Участие в конкурсе « #На века героям - Слава»

Были высланы стихотворения ко Дню Победы, смонтировано видео.

28.04. Конкурс рисунков «Праздник Победы»

Отчет

Дистанционная работа с детьми за май месяц.

Участие в конкурсе «# На века героям – Слава»

(Были высланы сихи для заучивания и смонтировано видео).

Проведена акция «Цветочек»

(Было предложено родителям фотографировать детей с цветами и высылать в группу фото детей с названием цветов).

Конкурс рисунков «Моя семья».

Участие в конкурсе «Помним, Гордимся, Наследуем».

(Был разработан сценарий праздничного мероприятия посвященный 75-ой годовщине великой победе).

« Пасха»

Задачи:

- познакомить детей с обычаями, традициями празднования Пасхи;
- развивать интерес к русской национальной культуре;
- воспитывать патриотические чувства к православным традициями русского народа, к народному творчеству.

Участие родителей в реализации проекта: беседы, совместное с детьми участие в конкурсе рисунков, совместное с детьми разучивание стихотворений о пасхе.

Предполагаемый результат:

Сформировать у детей интерес к национальной культуре, народному творчеству, православному смыслу празднования праздника Пасхи.

В наше время родители, особенно молодые, не сразу не могут найти слова для доступного объяснения праздника Пасхи. Всегда ли взрослые правильно могут ответить на интересующие детей вопросы? В помощь родителям я выслала сказку к Пасхе «Теремок». Чтоб они прочитали ее детям и смогли объяснить и рассказать детям о традициях Пасхи. Вместе с детьми украшали куличи, посыпали их цветной присыпкой, окрашивали яйца, наносили на них орнамент или наклеивали соответствующие наклейки.

Родителям было предложено поучаствовать с детьми
в конкурсе рисунков «Пасха»



А также выучить стихотворение к Пасхе.

Поселились птицы в гнездах
Снег растаял как свеча,
Пахнет сладким духом воздух
Золотого кулича.

Участие в конкурсе на «#НА ВЕКА ГЕРОЯМ СЛАВА»

Патриотическое воспитание дошкольников, является одним из ключевых направлений образования, реализуется, в том числе и через знакомство детей с государственными праздниками. В частности, с Днём Победы.

Но готовясь к мероприятиям, посвящённым 9 Мая, перед педагогом встаёт вопрос выбора формы и содержания по ознакомлению с этим событием с детьми конкретной возрастной группы. Расширение багажа знаний о героическом прошлом родины; формирование представлений о таких понятиях, как «героизм», «подвиг»; воспитание гордости за подвиг народа в войне против фашизма.

Цель:

Формировать патриотические чувства, воспитывать любовь и уважение к защитникам отечества.

Повышение интереса к истории своей страны, истории своей семьи.

Воспитание чувства гордости и сопричастности к наследию своих предков.

Детям были высланы четверостишия одного стихотворения и смонтировано видео.

Это было в мае, на рассвете.
Нарастал у стен рейхстага бой.
Девочку немецкую заметил
Наш солдат на пыльной мостовой.

Но тогда, в Берлине, под обстрелом
Полз боец, и телом заслоня
Девочку в коротком платье белом
Осторожно вынес из огня.

Скольким детям возвратили детство,
Подарили радость и весну
Рядовые Армии Советской
Люди, победившие войну!

И в Берлине, в праздничную дату,
Был воздвигнут, чтоб стоять века,
Памятник Советскому солдату
С девочкой, спасенной на руках.

Он стоит, как символ нашей славы,
Как маяк, светящийся во мгле.
Это он, солдат моей державы,
Охраняет мир на всей земле.

InShOt

InShOt

InShOt

InShOt

Конкурс рисунков ко Дню Победы.

Задачи:

- Учить отражать в рисунке впечатления от праздника дня Победы.
- Создавать композицию рисунка.
- Развивать художественное творчество, эстетическое восприятие.
- Закреплять умение работать с нетрадиционными приёмами изображения.

Акция «Цветочек».

Цель: формирование экологической культуры, сознания и мировоззрения.

Задачи:

- расширять знания и представление детей о цветах;
- познакомить с особенностями выращиванием цветов (цветы живые, их сажают, поливают, выращивают из семян);
- формировать представления об условиях, необходимых для роста и развития растений (почва, влага, тепло и свет);
- познакомить детей с компонентами трудового процесса;
- формировать навыки элементарной природоохранной деятельности в ближайшем окружении;
- воспитывать любовь к прекрасному, красоте окружающего мира;
- участие родителей в образовательном процессе.

Гуляя с ребенком весной и летом по улицам нашего города, мы постоянно встречаемся с цветами, кустарниками, деревьями – нашими зелеными друзьями.





Во время прогулок дети невольно обращают внимание на растения. У детей возникают разные вопросы, с которыми они обращаются к взрослым. Поэтому родители, должны уметь доступно, понятно и правильно удовлетворить любознательность ребенка.

Знакомство с растениями, наблюдения за ними, сравнение их по цвету, листьями, могут расширить кругозор ребенка, он получит элементарные сведения о растениях, разовьет свой эстетический вкус.

Объем знаний ребенка о растениях еще невелик.

Но с самого раннего возраста мы должны учить детей любить и беречь природу. А пример родителей – главный учебник для ребенка.

Родителям было предложено показать ребенку, как правильно ухаживать за цветами на клумбах. Называть названия цветов, называя его части: листья, стебель.

Родителям было предложено привлекать детей к уходу за посаженными цветами. Чтоб они видели, что растения – это живые организмы, их надо беречь, ухаживать за ними.

И тогда, когда ребенок вырастет, можно быть уверенным в том, что он не будет топтать газоны и бессмысленно рвать цветы.

Смайлик настроения

1 июня отмечается Международный день защиты детей.

Не много о празднике "День защиты детей!"

День защиты детей, приходящийся на первый день лета, один из самых старых международных праздников, его отмечают во всем мире с 1950 года. Решение о его проведении было принято Международной демократической федерацией женщин на специальной сессии в ноябре 1949 года. ООН поддержала эту инициативу и объявила защиту прав, жизни и здоровья детей одним из приоритетных направлений своей деятельности.

Была проведина акция «Смайлик настроения» для этого предложили детям поискать смайлики вокруг или создать их самим из любых подручных материалов. Ребенок попробовал таким образом отразить своё настроение! Получилось очень здорово!

Всё присланные фото было смонтировано видео под песню «Детство это я и ты».